

**Аналитическая справка по результатам школьного этапа всероссийской олимпиады школьников
в Донецкой Народной Республике в 2024-2025 учебном году**

В период с 14.09.2024 по 23.10.2024 в РБОУ «Школа №4 – Кадетский корпус им. А.В. Захарченко» прошел школьный этап всероссийской олимпиады школьников в Донецкой Народной Республике в 2024-2025 учебном году.

По результатам анализа данных по участникам установлено, что в олимпиаде не принимали участие ни по одному учебному предмету следующие обучающиеся:

Белковский Артём Александрович	4
Джевах Назар Михайлович	4
Кузьменко Роман Олегович	4
Кушнаренко Арина Николаевна	4
Перцев Александр Николаевич	4
Чопенко Валерия Владимировна	4
Поляков Михаил Степанович	6
Самарский Иван Владиславович	7
Кубарев Георгий Дмитриевич	8

Шлинчак Вячеслав Олегович	8
Шунаев Николай Олегович	8
Сердега Данил Николаевич	9
Шелехова Елизавета Евгеньевна	9
Шикула Василий Алексеевич	9
Деревянко Геннадий Александрович	10
Мартынюк Лев Александрович	11
Рожко Даниил Олегович	11
Романова Анастасия Артемовна	11

Есть обучающиеся, которые приняли участие только в одной предметной олимпиаде:

		Предмет	Процент выполнения	Примечание
Кирута Мелания Романовна	4	Русский язык	14,63	
Мыльников Константин Александрович	4	Русский язык	61	
Писанный Александр Александрович	4	Русский язык	63,4	
Султанова Инга Ровшановна	4	Математика	12,5	
Василенко София Николаевна	5	Математика	0,0	
Гоженко Денис Сергеевич	6	Математика	12,5	
Перцева Полина Николаевна	6	Труд (дом, культура)	70	
Чекалдин Ярослав Сергеевич	6	История	30,9	
Гусаков Антон Сергеевич	7	Обществознание	25,6	
Высоцкий Даниил Артемович	8	Химия	8	
Носова Вероника Денисовна	8	География	78	2 место
Лапин Сергей Витальевич	9	Обществознание	28,6	
Гревцева Любовь Максимовна	11	Математика	25	2-й результат в классе

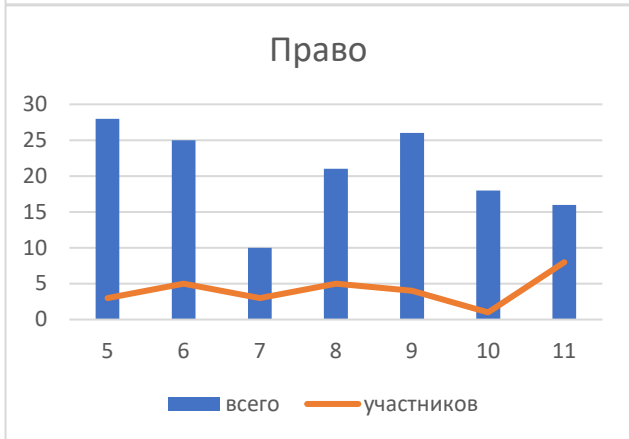
В 10 и более олимпиадах приняли участие следующие обучающиеся:

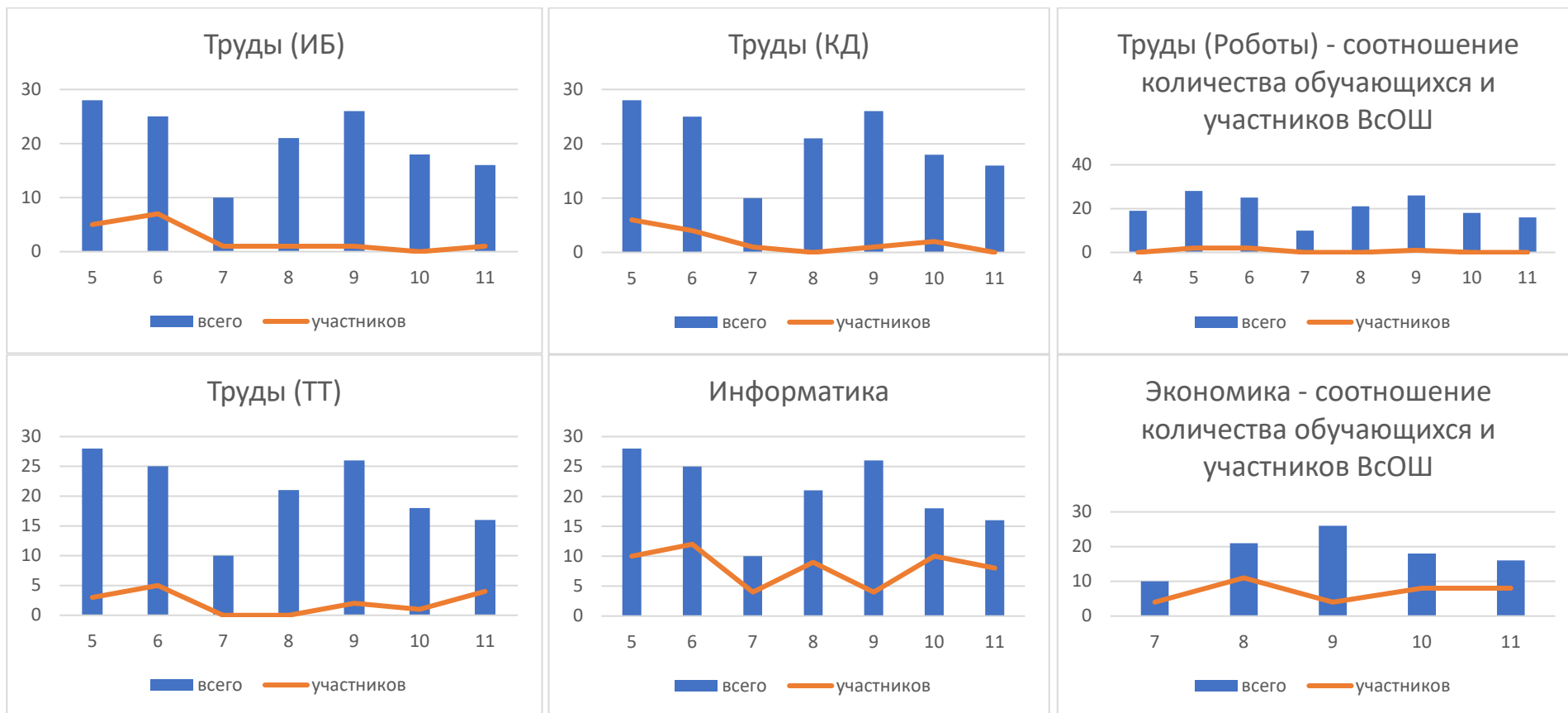
Денисов Максим Юрьевич	5
Зубкова Стефания Владимировна	5
Малый Умар Абдурахманович	5
Рожко Илья Иванович	5
Черепанова Надежда Сергеевна	5
Вдовин Дмитрий Анатольевич	6
Матлашов Николай Александрович	7
Пивовар Лев Данилович	7
Шпакова Мария Александровна	7
Бока Глеб Андреевич	8
Кольцов Василий Андреевич	8
Кремлина Анастасия Алексеевна	8
Литвинов Никита Николаевич	8
Гостев Артур Александрович	9

Кривень Денис Сергеевич	9
Михайлова Екатерина Игоревна	9
Леуш Анатолий Александрович	10
Мадудина Антонина Дмитриевна	10
Петрачкова Алина Руслановна	10
Подгорная Анастасия Алексеевна	10
Севостьяненко Татьяна Игоревна	10
Соколова Вероника Юрьевна	10
Черепанов Тимофей Сергеевич	10
Гостев Артём Александрович	11
Дейнеко Елизавета Евгеньевна	11
Михайлов Евгений Денисович	11
Шкумат Кирилл Денисович	11

Показатели участия в олимпиадах по классам по отдельным предметам представлены на следующих диаграммах:







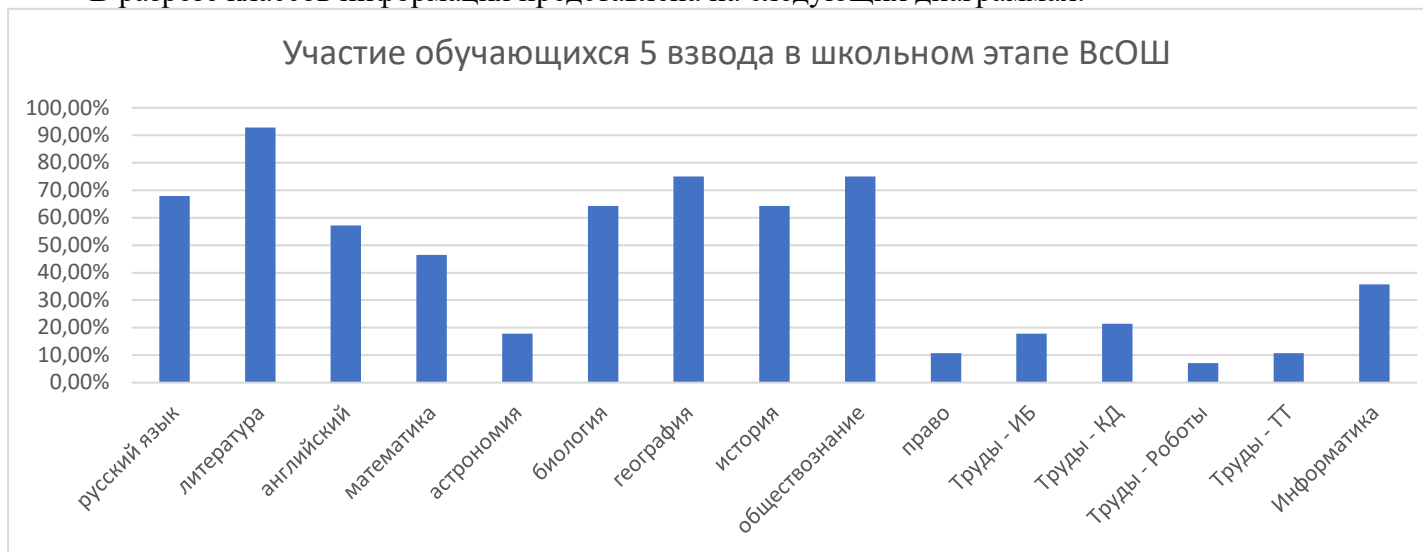
Наибольшее количество участников олимпиады наблюдается по учебному предмету «Литература» - 65% всех обучающихся, однако следует отметить, что этот показатель имеет такой уровень благодаря участникам из 5 и 6 учебных взводов, где количество участников достигает 93%, 64% соответственно.

Популярным среди участников олимпиады в 2024-2025 учебном году стал учебный предмет «Химия», в школьном этапе олимпиады по химии приняли участие 67% обучающихся 7-11 учебных взводов. Математика и обществознание имеют популярность в 64 и 60 процентов соответственно.

Наименее популярным предметом стал труд (технология). В этом учебном году обучающиеся впервые принимали участие в олимпиаде по труду (технологии), не были знакомы с форматом олимпиады с делением предмета на направления: культура и дом, информационная безопасность, робототехника, техника и технология.

Непопулярными среди обучающихся были олимпиады по астрономии и праву (26 и 28 процентов участников соответственно), что обосновывается тем, что данные предметы не изучаются в РБОУ «Школа №4 – Кадетский корпус им. А.В. Захарченко». Из предметов учебного плана РБОУ «Школа №4 – Кадетский корпус им. А.В. Захарченко» на уровне основного общего и среднего общего образования наименее популярным предметом стал предмет «Физика».

В разрезе классов информация представлена на следующих диаграммах:



В 5 учебном взводе по количеству участников лидирует литература. На втором месте находятся обществознание и география, в тройку лидеров вошел учебный предмет «Русский язык». По учебному предмету «Труд» наибольшей популярностью пользовалось направление «Культура и дом», наименее популярным стал раздел «Робототехника», что связано с малым опытом обучающихся 5 взвода в работе с робототехникой.

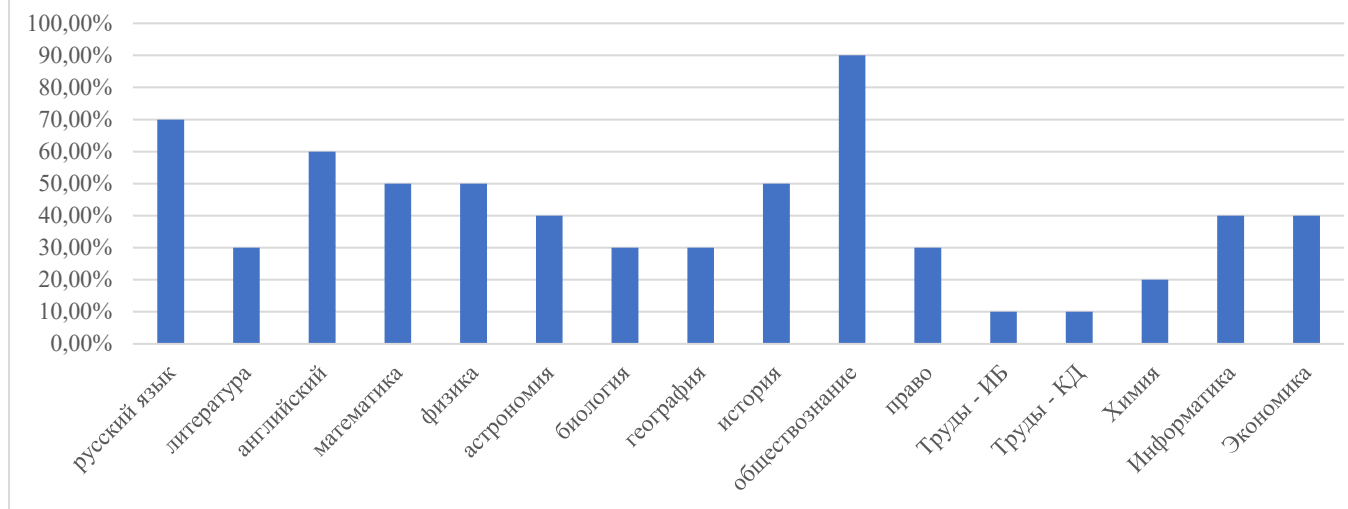
У обучающихся 6 учебного взвода наиболее популярным предметом оказалась история, обогнав литературу и историю, которые стали вторым и третьим по популярности предметами в этом классе.



Наименьший интерес у обучающихся 6 учебного взвода вызвал предмет «Обществознание», хотя в целом по РБОУ «Школа №4 – Кадетский корпус им. А.В. Захарченко» этот предмет входит в состав лидеров по популярности. Среди разделов олимпиады по учебному предмету «Труд (технология)» в 6 взводе лидирует раздел «Информационная безопасность», а наименее интересным для обучающихся направлением оказался раздел «Робототехника».

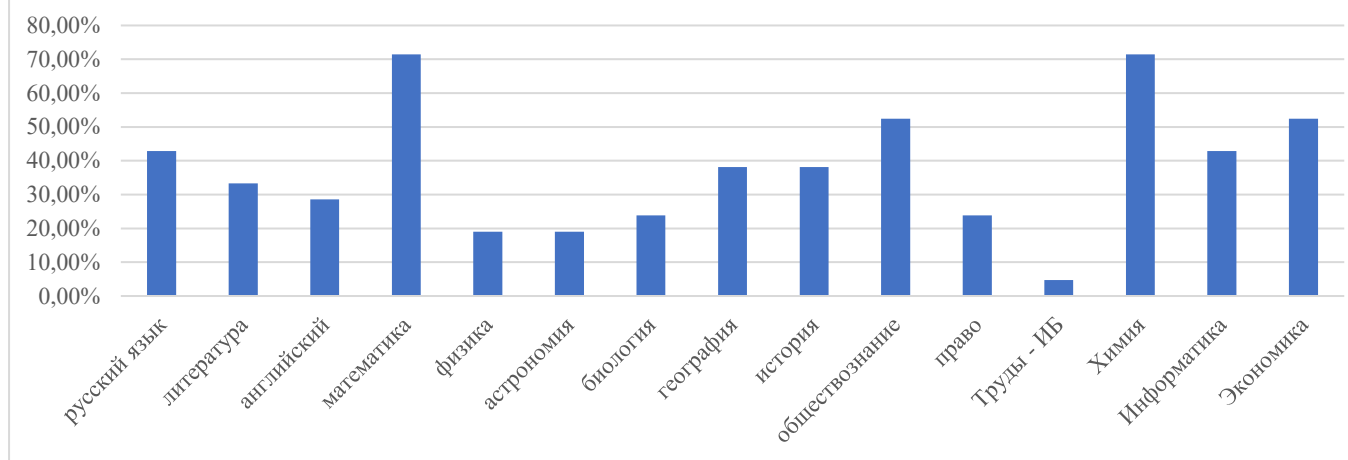
при этом достаточно высокое количество участников отмечается по учебному предмету «Информатика», который тесно связан с робототехникой. Не пользуются особым интересом русский язык и математика – лишь 20% обучающихся класса приняли участие в олимпиадах по этим предметам.

Участие обучающихся 7 учебного взвода в ШЭ ВсОШ



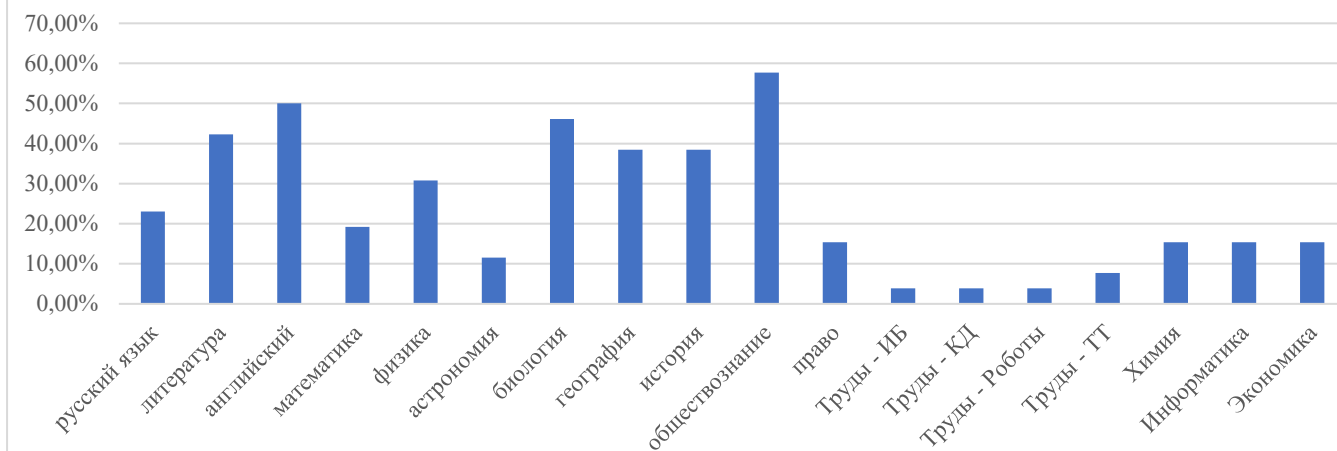
В 7 учебном взводе 90% обучающихся приняли участие в олимпиаде по обществознанию, что говорит о высоком интересе к данному предмету. Второе и третье место соответственно занимают в этом классе русский и английский языки. В математике, физике и истории приняли участие 50% обучающихся 7 учебного взвода. Наименьшую популярность среди обучающихся 7 взвода имеет предмет «Труд (технология)». Также стоит отметить, что никто из обучающихся не выбрал разделы «Техника и технология» и «Робототехника» для участия.

Участие обучающихся 8 учебного взвода в ШЭ ВсОШ



В 8 учебном взводе самыми популярными предметами оказались математика и химия, в этих олимпиадах приняло участие более 70% обучающихся. Наименее популярным оказался предмет «Труд (технология)», его выбрало лишь 5% обучающихся в направлении «Информационная безопасность». Среди наименее популярных предметов можно отметить физику и астрономию. Обществознание и экономика занимают третью позицию среди лидеров по популярности среди обучающихся 8 учебного взвода.

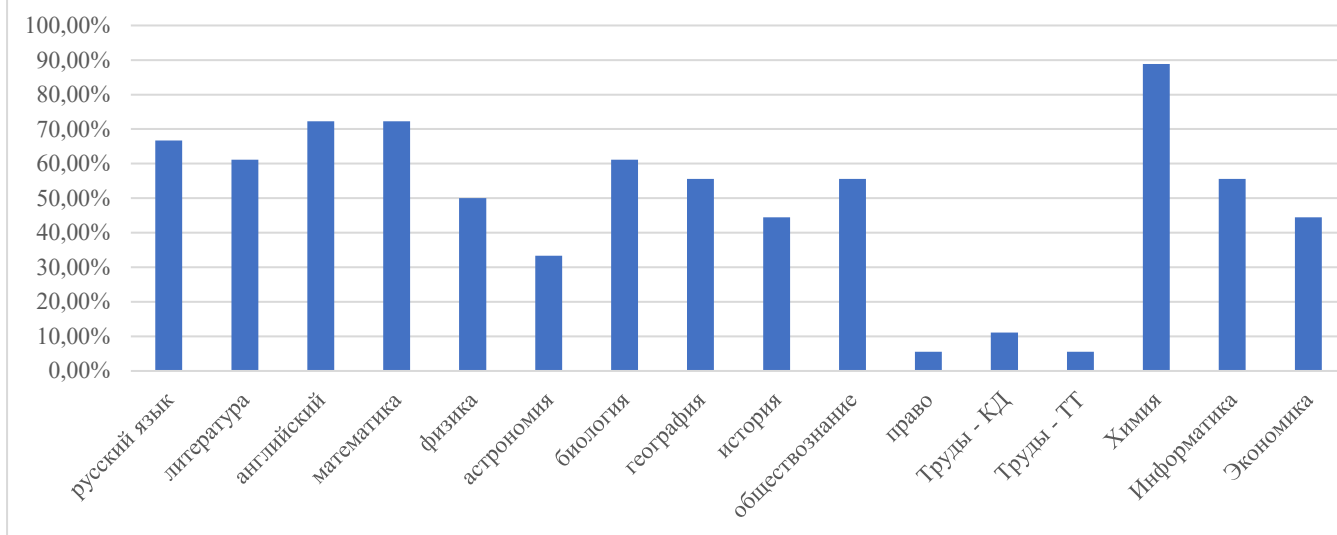
Участие обучающихся 9 учебного взвода в ШЭ ВсОШ



В 9 учебном взводе в целом наблюдается не очень высокая активность среди обучающихся. Самой популярной олимпиадой для обучающихся 9 учебного взвода стала олимпиада по обществознанию. В ней приняло участие почти 60% обучающихся. Половина всех обучающихся приняла участие в олимпиаде по английскому языку. Самой непопулярной стала олимпиада по трудам, однако обучающиеся 9 взвода проявили интерес ко всем 4 направлениям олимпиады. За трудами следует астрономия, в олимпиаде по этому предмету приняли участие чуть больше 10% обучающихся.

Одинаковое количество обучающихся участвовали в олимпиадах по праву, химии, информатике и экономике – 15%. К непопулярным для обучающихся 9 учебного взвода относится математика – менее 20% участников от общего количества обучающихся.

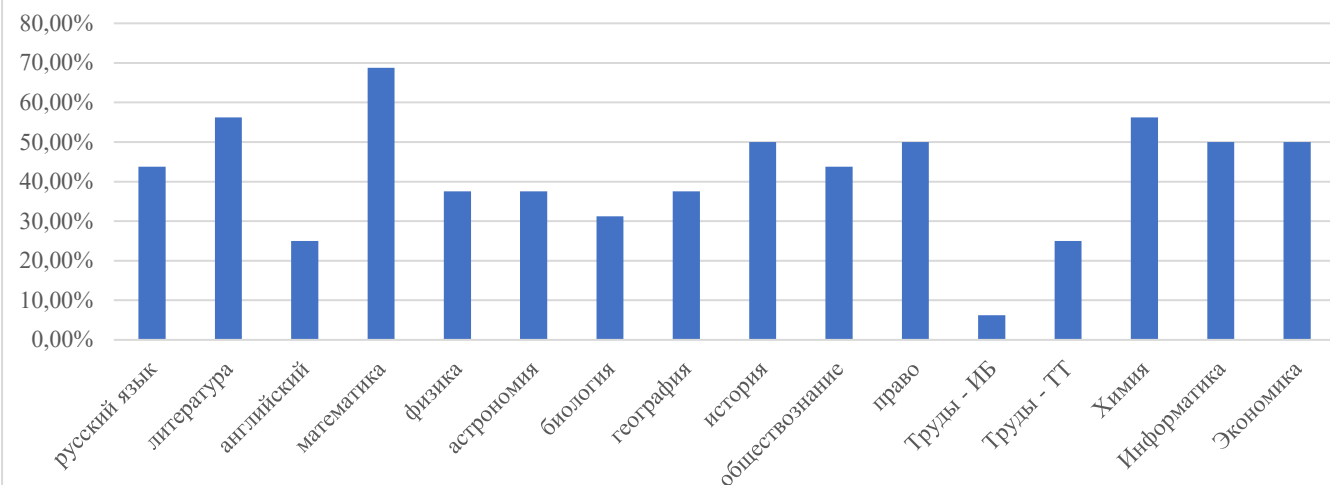
Участие обучающихся 10 учебного взвода в ШЭ ВсОШ



Обучающиеся 10 учебного взвода приняли участие в олимпиадах по 15 учебным предметам. В 8 олимпиадах приняли участие более половины всех обучающихся. Самой популярной для обучающихся 10 взвода стала олимпиада по химии, наименее популярной – олимпиада по праву. Незначительное количество обучающихся принимало участие в олимпиаде по трудам, но только в двух направлениях – «Культура и дом», «Техника и технологии». Второе место по популярности занимают математика и английский язык, далее – русский язык и литература. Следует отметить, что обучающиеся показали высокие результаты по олимпиаде по литературе, и на муниципальный этап вышло 8 человек.

результаты по олимпиаде по литературе, и на муниципальный этап вышло 8 человек.

Участие обучающихся 11 учебного взвода в ШЭ ВсОШ



В 11 учебном взводе средний показатель участия обучающихся в олимпиадах составляет 40%. Наибольшее количество обучающихся из 11 учебного взвода приняло участие в олимпиаде по математике – 60%. Меньше всего участников отмечается по учебным предметам «Труд (технология)» и английский язык – 25% обучающихся. При участии в олимпиаде по труду большая часть участников предпочли раздел «Техника и технология», никто не выбрал разделы «Робототехника и «Культура и дом».

Среди обучающихся РБОУ «Школа №4 – Кадетский корпус им. А.В. Захарченко» есть такие, которые активно принимали участие в предметных олимпиадах, однако не показали достаточных результатов, чтоб занять призовое место, среди таких обучающихся следующие:

Участник	Взвод	Количество олимпиад
Ларин Дмитрий	6	8
Левдик Матвей	6	8
Мищенко Даниил	7	6
Прокопов Виктор	8	7
Арзуманов Вардан	10	9
Махов Александр	10	6

Участник	Взвод	Количество олимпиад
Агалакова Алина	11	7
Гревцев Андрей	11	6
Теслов Даниил	11	9
Аргаманян Армен	5	5
Никитина Майя		

Следует отметить обучающихся, имеющих высокую результативность:

ФИО	взвод	русский	литература	английский	математика	физика	астрономия	биология	география	история	обществознание	право	труды - инф безоп	труды - культура	труды - техника	химия	информатика	экономика	Кол-во олимпиад	Количество призовых мест	эффективность участия
Башмакова Милана	5	1		1			2			1							2		9	5	56%

ФИО	взвод	русский	литература	английский	математика	физика	астрономия	биология	география	история	обществознание	право	труды - инф безоп	труды - культура	труды - техника	химия	информатика	экономика	Кол-во олимпиад	Количество призовых мест	эффективность участия
Будакова Карина	5	3	2					3		2					2				7	5	71%
Денисов Максим	5		3		2			2		3		2							11	5	45%
Зубкова Стефания	5	2	1		2			1				3					3		10	6	60%
Рожко Илья	5	2	2					3				1		1			1		11	6	55%
Черепанова Надежда	5		1	2			1						1	1					10	5	50%
Вдовин Дмитрий	6		2		3		1			2		2			2				10	6	60%
Матлашов Николай	7	3				2	2		1	1		2		1		1	3	2	15	10	67%
Шпакова Мария	7	2		1	2	3	1					1					2	1	11	8	73%
Кольцов Василий	8		1	2	2	2	2	1	1	1		1	1			2	2	2	15	13	87%
Кремлина Анастасия	8	1	2	1	1	3	1	2				2				1			11	9	82%
Кобылянец Виктория	9	1			1	2		1	1							1			9	6	67%
Петрачкова Алина	10	2		1			1	2	3	3								1	12	7	58%
Соколова Вероника	10	1		1		2			2		3					3			12	6	50%
Черепанов Тимофей	10		1	2	3	1		3		1	1			1		3		2	13	10	77%
Дейнеко Елизавета	11	1	1				2		1	1		1	1		1	1			12	9	75%
Рыжова Анастасия	11		3		3					2		2				2		1	10	6	60%

Право принять участие в муниципальном этапе олимпиады по русскому языку получили:

ФИО	взвод	количество баллов	процент выполнения на ШЭ
Волик Валерия Александровна	7	67	78%
Шпакова Мария Александровна	7	49	57%
Кремлина Анастасия Алексеевна	8	65	76%
Шибко Сергей Сергеевич	8	62	72%
Кобылянец Виктория Александровна	9	55	81%
Соколова Вероника Юрьевна	10	57	84%
Мадудина Антонина Дмитриевна	10	44	65%

Петрачкова Алина Руслановна	10	48	71%
Дейнеко Елизавета Евгеньевна	11		как победитель прошлого года

Право принять участие в муниципальном этапе олимпиады по литературе получили:

ФИО	взвод	количество баллов	процент выполнения на ШЭ
Косарицкая Юлия Алексеевна	7	17	71%
Матлашов Николай Александрович	7	17	71%
Шпакова Мария Александровна	7	20	83%
Кольцов Василий Андреевич	8	22	92%
Кремлина Анастасия Алексеевна	8	21	88%
Седова Мария Владимировна	8	20	83%
Мальцева Арина Александровна	9	36	82%
Михайлова Екатерина Игоревна	9	34	77%
Кобылянец Виктория Александровна	9	35	80%
Гордиенко Станислав Николаевич	9	31	70%
Кожухов Ярослав Владимирович	9	32	73%
Кривун Святослав Андреевич	9	32	73%
Гадяцкая Полина Антоновна	10	35	78%
Мадудина Антонина Дмитриевна	10	31	69%
Петрачкова Алина Руслановна	10	31	69%
Подгорная Анастасия Алексеевна	10	32	71%
Севостьяненко Татьяна Игоревна	10	37	82%
Колоколов Арсений Сергеевич	10	34	76%
Соколова Вероника Юрьевна	10	32	71%
Черепанов Тимофей Сергеевич	10	41	91%
Дейнеко Елизавета Евгеньевна	11	30	54%

Право принять участие в муниципальном этапе олимпиады по астрономии получили:

ФИО	взвод	количество баллов	процент выполнения на ШЭ
Матлашов Николай Александрович	7	40	50%
Шпакова Мария Александровна	7	55	69%
Кольцов Василий Андреевич	8	39	39%
Кремлина Анастасия Алексеевна	8	54	54%
Мадудина Антонина Дмитриевна	10	34	34%
Петрачкова Алина Руслановна	10	35	35%

Дейнеко Елизавета Евгеньевна	11	43	43%
Михайлов Евгений Денисович	11	81	81%

Право принять участие в муниципальном этапе олимпиады по обществознанию получили:

ФИО	взвод	количество баллов	примечание
Шпакова Мария Александровна	7	20	
Аблѣзгова Вероника Александровна	8	24	
Кольцов Василий Андреевич	8	22	
Кремлина Анастасия Алексеевна	8	21	
Кобылянец Виктория Александровна	9	22	
Михайлова Екатерина Игоревна	9	21	
Смирнова Екатерина Александровна	9	20	
Колоколов Арсений Сергеевич	10	20	
Соколова Вероника Юрьевна	10	19	
Утюганов Егор Викторович	10	17	
Черепанов Тимофей Сергеевич	10	28	
Дейнеко Елизавета Евгеньевна	11	24	
Шкумат Кирилл Денисович	11	24	
Махов Александр Николаевич	10		как победитель прошлого года
Севостьяненко Татьяна Игоревна	10		как победитель прошлого года

Право принять участие в муниципальном этапе олимпиады по географии получили:

ФИО	взвод	количество баллов	процент выполнения на ШЭ
Кольцов Василий Андреевич	8	90	90%
Носова Вероника Денисовна	8	78	78%
Кобылянец Виктория Александровна	9	84	84%
Смирнова Екатерина Александровна	9	75	75%
Мадудина Антонина Дмитриевна	10	75	75%
Соколова Вероника Юрьевна	10	72	72%
Дейнеко Елизавета Евгеньевна	11	74	74%

Право принять участие в муниципальном этапе олимпиады по физике получили:

ФИО	взвод	количество баллов	процент выполнения на ШЭ
Волик Валерия Александровна	7	14	47%
Матлашов Николай Александрович	7	10	47%

Шпакова Мария Александровна	7	6	47%
Бублик Иван Сергеевич	8	23	77%
Кольцов Василий Андреевич	8	22	73%
Кремлина Анастасия Алексеевна	8	20	67%
Кобылянец Виктория Александровна	9	10	33%
Смирнова Екатерина Александровна	9	15	50%
Соколова Вероника Юрьевна	10	8	27%
Черепанов Тимофей Сергеевич	10	15	50%
Шкумат Кирилл Денисович	11	14	47%

Право принять участие в муниципальном этапе олимпиады по английскому языку получили:

ФИО	взвод	количество баллов	процент выполнения на ШЭ
Шпакова Мария Александровна	7	52	70%
Кольцов Василий Андреевич	8	44	59%
Кремлина Анастасия Алексеевна	8	61	82%
Гордиенко Станислав Николаевич	9	36	65%
Петрачкова Алина Руслановна	10	46	84%
Соколова Вероника Юрьевна	10	46	84%
Черепанов Тимофей Сергеевич	10	45	82%

Право принять участие в муниципальном этапе олимпиады по истории получили:

ФИО	взвод	количество баллов	процент выполнения на ШЭ
Матлашов Николай Александрович	7	52	71%
Кольцов Василий Андреевич	8	38	58%
Пилипенко Тимофей Егорович	9	57	57%
Черепанов Тимофей Сергеевич	10	65	65%
Дейнеко Елизавета Евгеньевна	11	84	84%

Право принять участие в муниципальном этапе олимпиады по праву получили:

ФИО	взвод	количество баллов	процент выполнения на ШЭ
Матлашов Николай Александрович	7	52	64%
Шпакова Мария Александровна	7	53	65%
Кольцов Василий Андреевич	8	78	96%
Кремлина Анастасия Алексеевна	8	70	86%
Ефимов Даниил Дмитриевич	9	66	73%

Дейнеко Елизавета Евгеньевна	11	79	74%
Рыжова Анастасия Сергеевна	11	70	65%

Право принять участие в муниципальном этапе олимпиады по экономике получили:

ФИО	взвод	количество баллов	процент выполнения на ШЭ
Шпакова Мария Александровна	7	36	72%
Кольцов Василий Андреевич	8	30	60%
Бибиков Ренад Ильтимасович	8	34	68%
Близнюк Анна Ефимовна	8	30	60%
Шибко Сергей Сергеевич	8	22	44%
Мадудина Антонина Дмитриевна	10	28	56%
Петрачкова Алина Руслановна	10	28	56%
Черепанов Тимофей Сергеевич	10	18	36%
Рыжова Анастасия Сергеевна	11	42	84%

Право принять участие в муниципальном этапе олимпиады по математике получили:

ФИО	взвод	количество баллов	процент выполнения на ШЭ
Туляков Владислав Артурович	7	4	50%
Кремлина Анастасия Алексеевна	8	5	63%
Кобылянец Виктория Александровна	9	3	38%

Право принять участие в муниципальном этапе олимпиады по биологии получили:

ФИО	взвод	количество баллов	процент выполнения на ШЭ
Матлашов Николай Александрович	7	21	70%
Шпакова Мария Александровна	7	24	80%
Бока Глеб Андреевич	8	15	45%
Кольцов Василий Андреевич	8	20	61%
Кремлина Анастасия Алексеевна	8	19	58%
Ефимов Даниил Дмитриевич	9	24	42%
Клянина Виктория Алексеевна	9	20	35%
Резниченко Мария Петровна	9	24	42%
Кобылянец Виктория Александровна	9	24	42%
Смирнова Екатерина Александровна	9	24	42%
Мадудина Антонина Дмитриевна	10	26	41%
Петрачкова Алина Руслановна	10	31	49%

Утюганов Егор Викторович	10	31	49%
Шевченко Никита Русланович	10	27	43%
Соколова Вероника Юрьевна	10	26	41%
Черепанов Тимофей Сергеевич	10	27	43%

Право принять участие в муниципальном этапе олимпиады по химии получили:

ФИО	взвод	количество баллов	процент выполнения на ШЭ
Матлашов Николай Александрович	7	26	52%
Кольцов Василий Андреевич	8	34	68%
Кремлина Анастасия Алексеевна	8	41	82%
Близнюк Анна Ефимовна	8	30	60%
Перцева Екатерина Николаевна	9	26	52%
Шибко Сергей Сергеевич	9	26	52%
Кобылянец Виктория Александровна	9	40	80%
Пилипенко Тимофей Егорович	9	23	46%
Леуш Анатолий Александрович	10	19	38%
Подгорная Анастасия Алексеевна	10	22	44%
Дейнеко Елизавета Евгеньевна	11	15	30%

Наибольший процент участия в олимпиадах наблюдается в 4-м классе – 53,3% от общего количества обучающихся четвертого класса. Второе место по количеству участников занимает 5 учебный взвод с результатом 44%, третье место – 10 взвод – 41%:

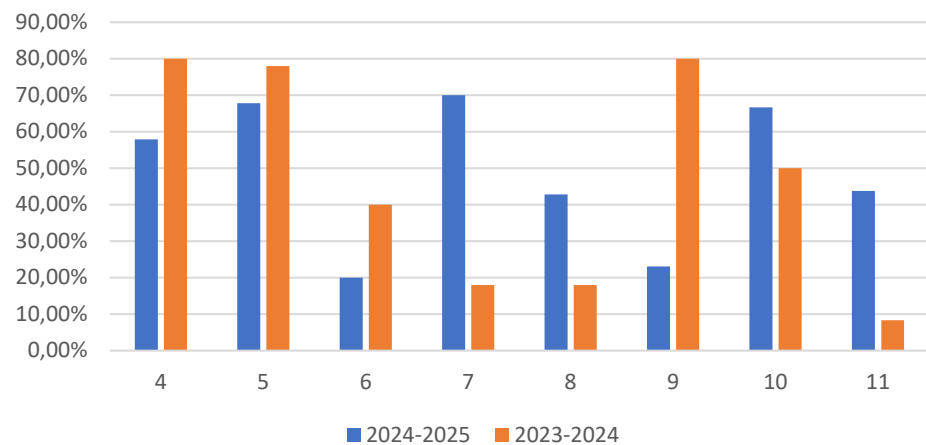
класс/ взвод	средний процент участия обучающихся в олимпиадах в 2024-2025 уч.г.	средний процент участия обучающихся в олимпиадах в 2023-2024
4	53%	83,3%
5	44%	71,5%
6	32%	51,2%
7	37%	34,1%
8	29%	34,8%
9	25%	49,2%
10	41%	33,3%
11	36%	25,0%

В текущем учебном году наименьшую заинтересованность в участии в олимпиадах проявили обучающиеся 8 и 9 учебных взводов с результатами 29 и 25 процентов участников от общего количества обучающихся соответственно. В сравнении с 2023-2024 учебным годом наблюдается снижение количества участников ВсОШ на школьном этапе. В прошлом учебном году в 4 классе участвовало 83,3% обучающихся, в этом году этот класс – теперь 5 учебный взвод – показывает результат в 44% участников олимпиад. В прошлом году в 5 взводе участвовали 71,5% обучающихся по сравнению с 32% в этом году в 6 взводе (тот же контингент обучающихся). Также следует отметить, что по сравнению с выпускниками 11 взвода 2024 года обучающиеся 11 взвода текущего учебного года в среднем

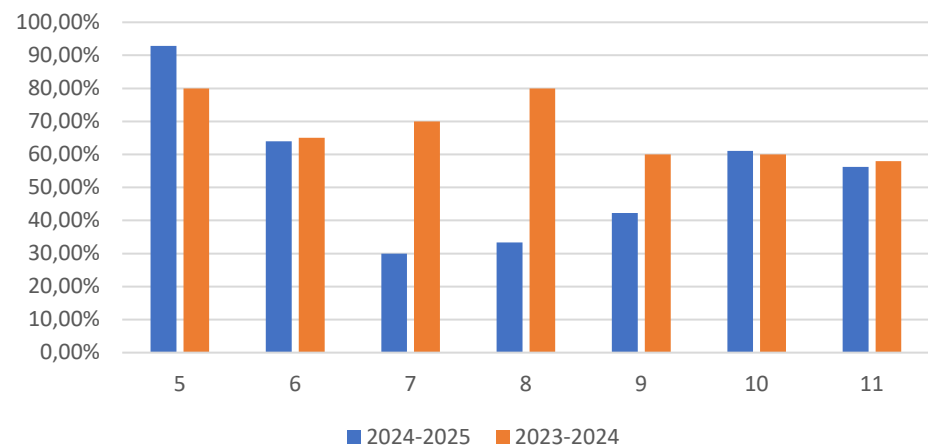
проявили больше интереса к участию во всероссийской олимпиаде школьников.

Динамика участия обучающихся в школьном этапе ВсОШ по отдельным предметам представлена на следующих диаграммах:

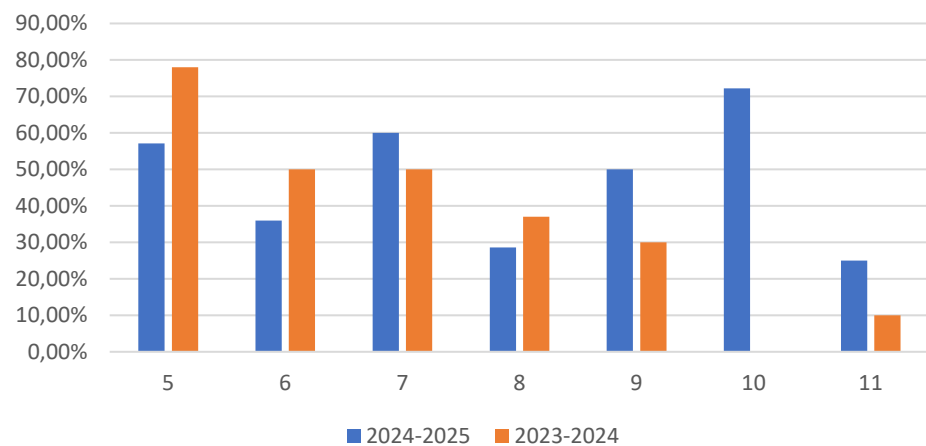
Русский язык



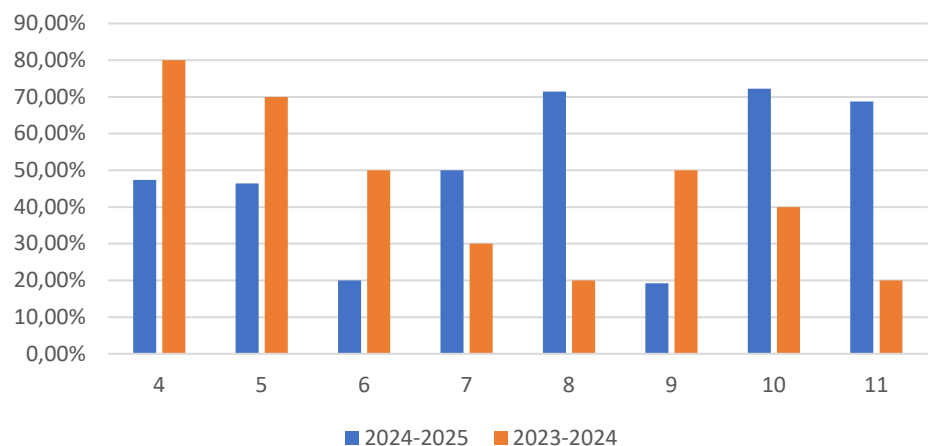
Литература



Английский язык



Математика



Наибольшее количество призеров и победителей школьного этапа следует отметить по учебному предмету «Литература». Общее количество призеров и победителей школьного этапа по литературе в 5-11 классах составляет 29 человека. Однако в категории 7-11 классы отмечается только 6 призеров и победителей, остальные приходятся на 5-6 учебные взвода.

Второе место по количеству призеров и победителей школьного этапа занимает учебный предмет «История» - 23 человека, среди них 16 человек из категории 7-11 классы. По сравнению с 2023-2024 учебным годом интерес к олимпиаде по истории вырос и выросла результативность.

На третьем месте по количеству призеров и победителей школьного этапа занимает учебный предмет «Биология» - 22 человека, из которых 13 человек – обучающиеся 7-11 взводов.

По результатам анализа рекомендовано:

- обратить внимание на подготовку обучающихся к участию в олимпиадах по трудам, праву, экономике,
- поддерживать интерес к участию в других предметных олимпиадах,
- повышать результативность олимпиад по точным предметам,
- мотивировать на участие обучающихся 9-11 классов, что увеличивает шансы этих обучающихся на поступление в высшие учебные заведения.

Заместитель директора



О.М. Глущенко